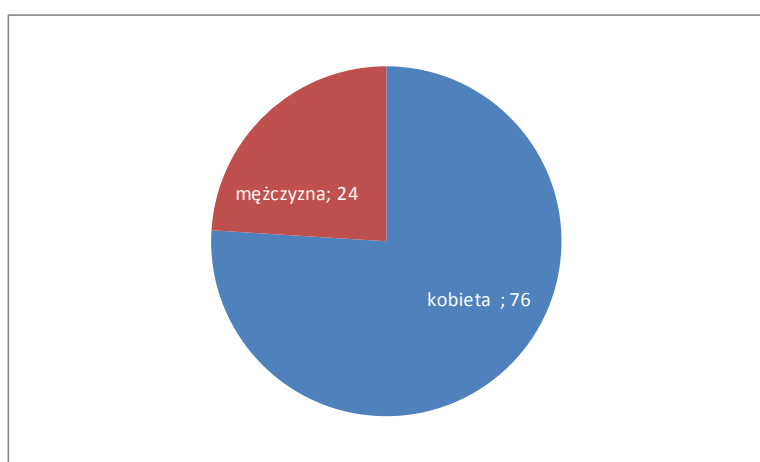




Wyniki badania losów absolwentów Wydziału Ekonomiczno-Społecznego PSW w 2018 roku

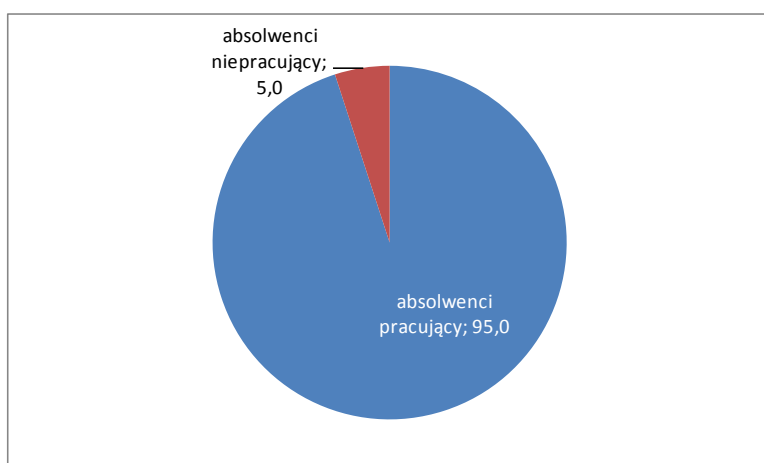
W roku akademickim 2017/2018 Wydział Ekonomiczno-Społeczny ukończyło 22 absolwentów, z których 21 wypełniło kwestionariusz ankietowy (badanie 1). Druga edycja badań losów absolwentów z 2018 roku zostanie zrealizowana w okresie czerwiec-wrzesień 2019 roku tj. w 12 miesięcy po ukończeniu studiów na kierunku Ekonomia. W badaniu uczestniczyło 16 kobiet (76%) i 5 mężczyzn (24%), co w kontekście struktury według płci przedstawia rysunek 1.



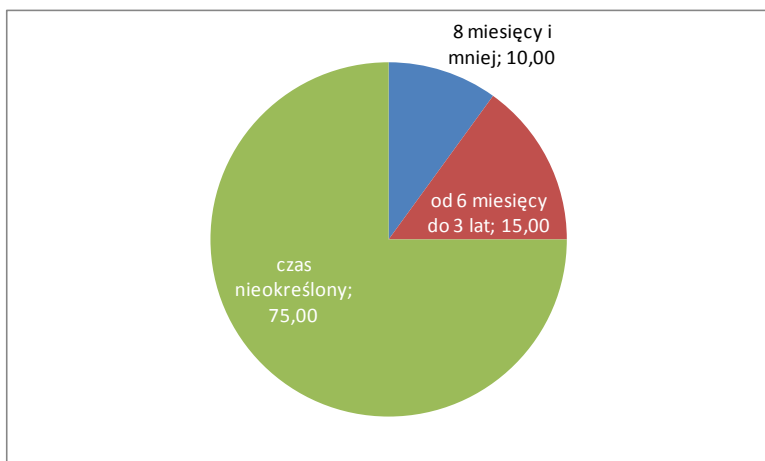
Rysunek 1. Struktura badanych absolwentów z 2018 roku według płci (badanie 1)

Sytuacja zawodowa absolwentów Wydziału Ekonomiczno-Społecznego

Zdecydowana większość absolwentów z 2018 roku była zatrudniona po ukończeniu studiów (95%) oraz większość na czas nieokreślony (75%), co obrazują wykresy na rysunkach 2 i 3.

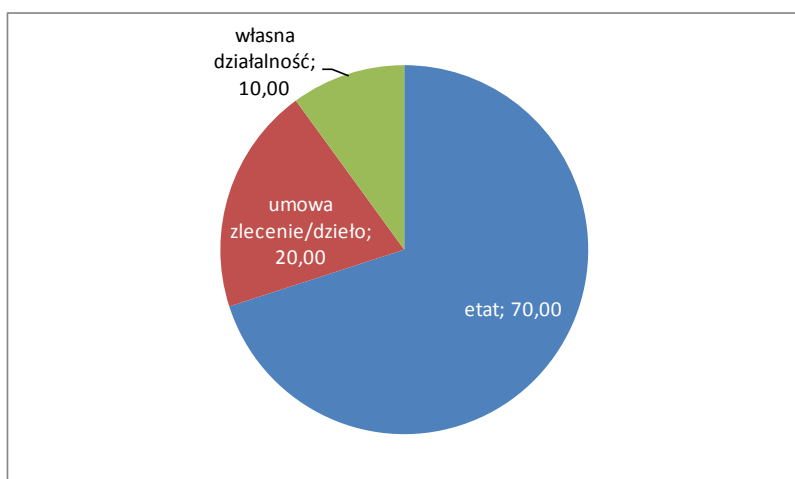


Rysunek 2. Struktura badanych absolwentów z 2018 roku według zatrudnienia (badanie 1)



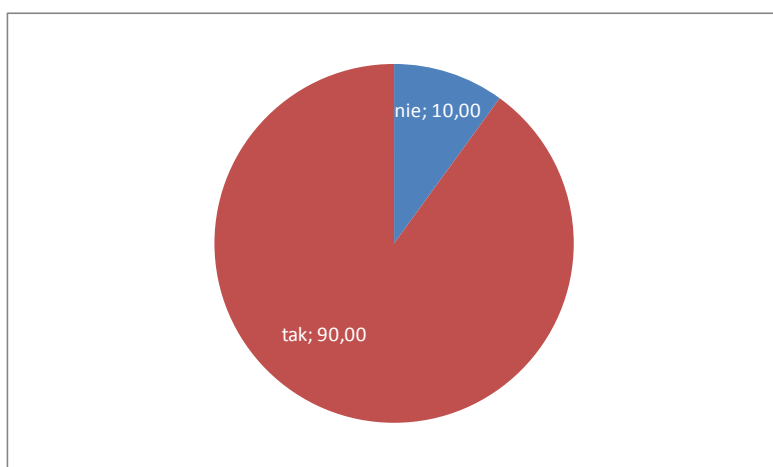
Rysunek 3. Struktura badanych absolwentów z 2018 według okresu zatrudnienia (badanie 1)

Badani absolwenci wskazali tylko na trzy typy/formy zatrudnienia, wśród których najliczniejsze wskazania (70%) stanowiła umowa o pracę (etat), co obrazuje wykres na rysunku 4.



Rysunek 4. Struktura badanych absolwentów z 2018 roku według typu/formy zatrudnienia (badanie 1) – brak wskazań na staż/praktyka oraz bez umowy

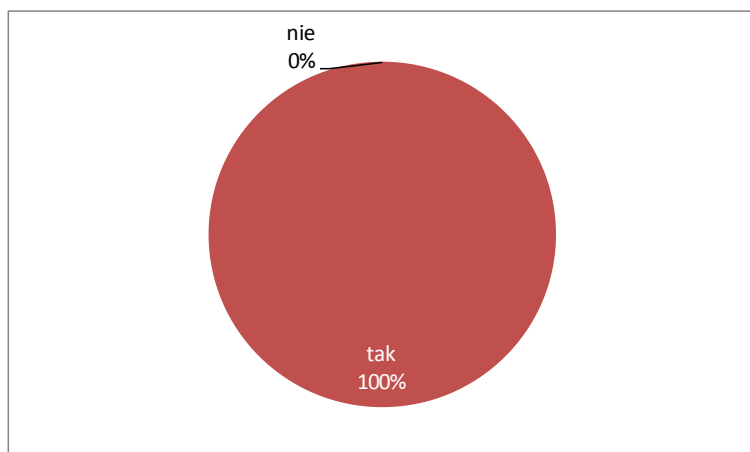
Wysoki odsetek absolwentów z 2018 roku zadeklarował satysfakcję z pracy (90%). Brak satysfakcji zgłosiły 2 osoby na 20 osób aktywnych zawodowo, co jest przedstawione na rysunku 5.



Rysunek 5. Struktura badanych absolwentów z 2018 roku według satysfakcji z pracy (badanie 1)

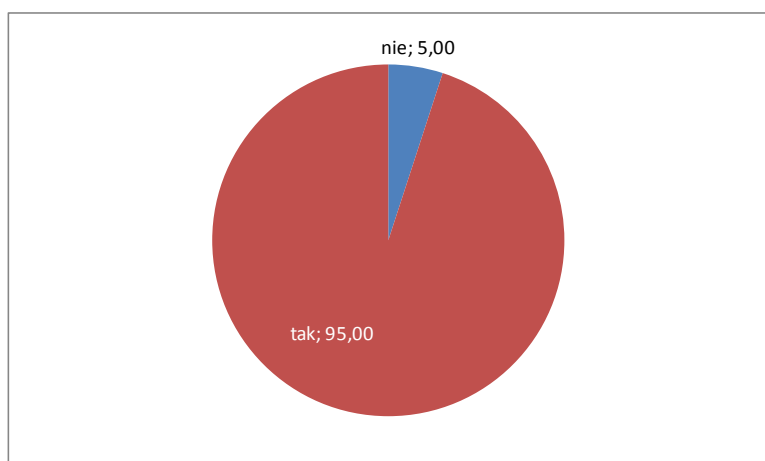
Ocena kształcenia na Wydziale Ekonomiczno-Społecznym

W wyniku badania losów absolwentów z 2018 roku (badanie 1) uzyskano 100% akceptację decyzji o ponownym wyborze tego samego kierunku, co proforma obrazuje rysunek 6.



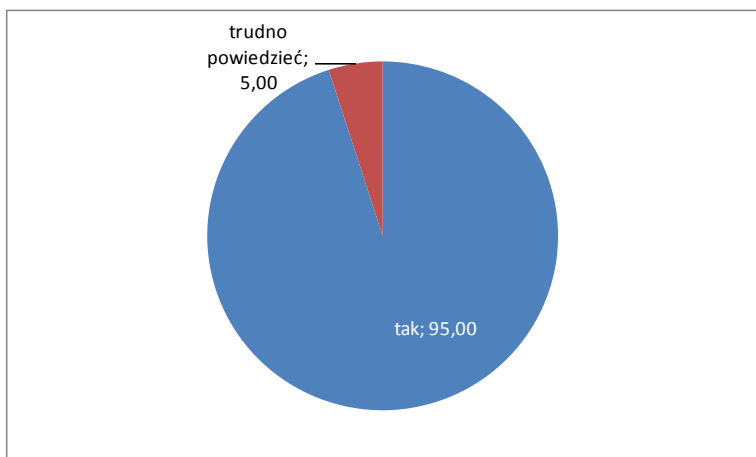
Rysunek 6. Struktura odpowiedzi badanych absolwentów z 2018 roku na pytanie: gdyby jeszcze raz Pani/Pan podejmowała decyzję o wyborze studiów to wybrałaby ten sam kierunek? (badanie 1)

Wyniki odpowiedzi absolwentów z 2018 roku dotyczące spełnienia oczekiwań i przygotowania do pracy są pozytywne dla zdecydowanej większości (95%), co jest zobrazowane na rysunku 7.



Rysunek 7. Struktura odpowiedzi badanych absolwentów z 2018 roku na pytanie: czy studia spełniły oczekiwania i przygotowały Pana/Panią do pracy? (badanie 1)

Tylko jedna osoba była odmiennego zdania (5%) tj. że studia nie spełniły ich oczekiwań i/lub nie przygotowały ich do pracy (rysunek 7). Podobnie w przypadku pytania: czy program studiów realizowany w trakcie kształcenia pozwolił Panu/Pani osiągnąć niezbędną wiedzę, umiejętności oraz kompetencje społeczne do wykonywania zawodu? Oznacza to, iż 95% badanych absolwentów z 2018 roku pozytywnie ocenia program studiów, co jest zobrazowane na rysunku 8.



Rysunek 8. Struktura odpowiedzi badanych absolwentów z 2018 roku na pytanie: czy program studiów realizowany w trakcie kształcenia pozwolił Panu/Pani osiągnąć niezbędną wiedzę, umiejętności oraz kompetencje społeczne do wykonywania zawodu? (badanie 1)

Dalsze plany edukacyjne absolwentów Wydziału Ekonomiczno-Społecznego

Wyniki badania absolwentów z 2018 roku wykazują, iż są oni świadomi potrzeby kontynuacji kształcenia i z podanych do wyboru możliwości wskazali, iż wielu z nich planuje studia magisterskie (40%) i podyplomowe (20%), co obrazują wykresy na rysunku 9.



Rysunek 9. Struktura odpowiedzi badanych absolwentów z 2018 roku na pytanie: czy planuje Pani/Pan dalsze kształcenie? (badanie 1) na studiach magisterskich (tak 40%), na studiach podyplomowych (tak 20%) – *brak innych wskazań*

Badania losów absolwentów z 2017 w drugiej edycji (badanie 2)

W okresie czerwiec-wrzesień 2018 roku podjęto badanie losów absolwentów z 2017 roku w drugiej edycji tj. po 12 miesiącach od ukończenia studiów (badanie 2). W badaniach uczestniczyło 9 osób (9 kobiet, 0 mężczyzn), co stanowi 37,5% grupy, która ukończyła studia w 2017 roku. Wyniki badania 2 stanowiły swego rodzaju potwierdzenie wyników badania 1. Z powodu małej liczebności badanych absolwentów z 2017 trafniejszym sposobem prezentacji wyników jest metoda opisowa.

W badanej grupie 100% absolwentów z 2017 roku było zatrudnione i 89% absolwentów na czas nieograniczony (tj. 1 osoba na czas ograniczony), a także 89% absolwentów z 2017 roku jest zadowolone z wykonywanej pracy (z wyjątkiem 1 osoby).

W drugiej edycji badania 66% absolwentów z 2017 roku planuje dalsze kształcenie (6 osób) i wskazało na studia magisterskie.

W badanej grupie 100% absolwentów z 2017 powtórzyło pozytywną ocenę programu studiów na kierunku Ekonomia, którą zadeklarowali podczas pierwszej edycji badania i odpowiedzieli pozytywnie na pytanie: czy gdyby mieli możliwość ponownego wyboru, czy też wybraliby ten sam kierunek studiów. Ponadto badani absolwenci z 2017 roku w 89% potwierdzili (z wyjątkiem 1 osoby), że program studiów pozwolił im osiągnąć niezbędną wiedzę/kompetencje do wykonywania zawodu. Podobne były odpowiedzi absolwentów z 2017 roku na pytanie: czy studia spełniły ich oczekiwania?, tj. 89% osób (z wyjątkiem 1 osoby) odpowiedziało pozytywnie.

Druga edycja badania losów absolwentów kierunku Ekonomia z 2018 roku jest zaplanowana w okresie czerwiec-wrzesień 2019 roku.